




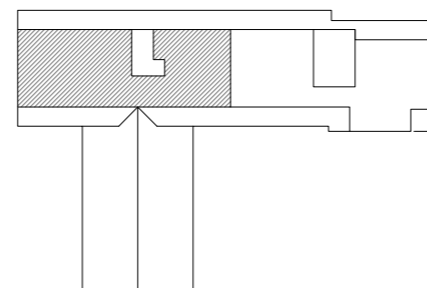
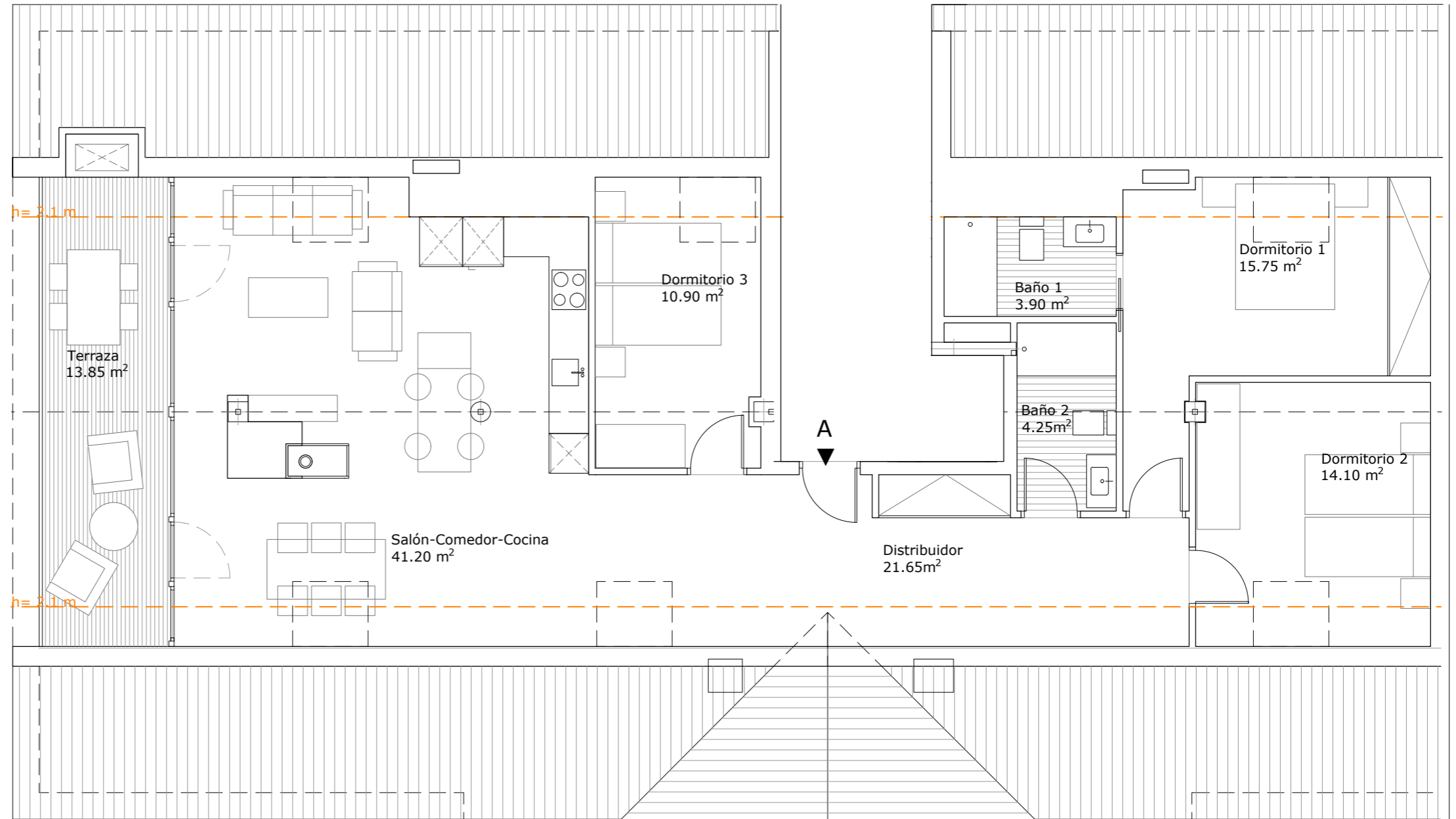
ESCALA GRÁFICA: 1/75



VIVIENDA 1.1.4.A

BLOQUE 1, ESC 1, PISO 4, VIV. A (3 DORMITORIOS)

Sup. Útil interior cerrada	111,75 m²
Sup. Útil abierta cubierta	13,85 m²
Sup. Útil TOTAL	125,60 m²



Este documento (tanto su parte gráfica como los datos referidos a superficies) tiene carácter orientativo y ha sido realizado a partir del proyecto elaborado por los arquitectos del edificio pudiendo estar sujeto a modificaciones como consecuencia de exigencias técnicas, comerciales y jurídicas derivadas del proyecto de edificación y su ejecución. Todo el mobiliario que se muestra en este documento se ha incluido a efectos meramente decorativos y orientativos, no formando parte en ningún caso de las viviendas objeto de venta.

Revisión plano: JUNIO 2024

PROMUEVE:

M | M
doble emme
GESTIÓN INMOBILIARIA

FASE 1